


Themasite afbeeldingsformaten

Mobiele verhouding



Hero image / Top banner 1900 x 600 px (72 dpi)

De desktop versie gebruikt de volledige breedte van de afbeelding en haalt er boven en onder wat af.
De mobiele versie gebruikt de volledige hoogte en haalt er links en rechts wat af.

Mobiele en 1-koloms verhouding



Nieuws image 640 x 360 px (72 dpi)

De desktop versie gebruikt de volledige breedte van de afbeelding en haalt er boven en onder wat af.
De mobiele versie gebruikt de volledige hoogte en haalt er links en rechts wat af.

Mobiele en 1-koloms verhouding




Banner 385 x 200 px (72 dpi)

Voor 1-koloms weergave (desktop en mobiel) betekent dit dat er rekening gehouden moet worden dat het midden stuk van de afbeelding overblijft t.o.v de volledige versie. De mobiele versie is in verhouding tot de desktop versie iets breder.

Themasites toepassing fotografie

Voor een themasite is er geen verplichtende beeldregie. Maar beeld is een belangrijk element om een professionele site te maken. Daarom een aantal tips.



1. Een **eenduidig beeldconcept**. Wat wil je vertellen en welke beelden ondersteunen dit het beste. Gebruik niet teveel verschillende beelden door elkaar. Dat maakt de site rommelig.

2. Beeldkwaliteit

Scherpe beelden: Het aandachtsgebied in het beeld moet scherp zijn.

Heldere contrasten

Licht. Als u beelden maakt of laat maken zorg dan voor goed licht. kunstlicht is moeilijk (gelig en/of korrelig beeld). Zorg voor natuurlijke lichtval van buiten.

Geen ongewenste lichtreflecties, zoals een flitslicht in een raam.

Fotografeer alleen dat wat essentieel is. Geen rommel in beeld en een eenduidige compositie


3. Bij het **fotograferen van mensen**, kan het model in de camera kijken maar ook een handeling verrichten. dat zorgt vaker voor een spontaner actiever beeld.

4. Op Mobiel is er een **andere beelduitsnede** dan op desktop. Om een goede mobiele beeld uitsnede te garanderen moet het aandichtpunt van het beeld in het midden liggen.

5. **Gebruik ook geen teksten of logo's** in de beelden. De site wordt daardoor rommeliger en de tekst of het logo kan bij een mobiele weergave afgesneden worden.

6. Een **liggend beeldformaat**. Zorg dat het beeld minimaal 2000 px breed is. De webredacteur heeft dan nog mogelijkheden om de foto op verschillende formaten op het web te plaatsen.

7. Rechten belanghebbende. Vermeld de **fotocredits** van de fotograaf en is het **portrecht** geregeld?



© PIXABAY



© R.VD. VALK




© C. HUYGELEN



© J.SCHRANK




© C. HUYGELEN



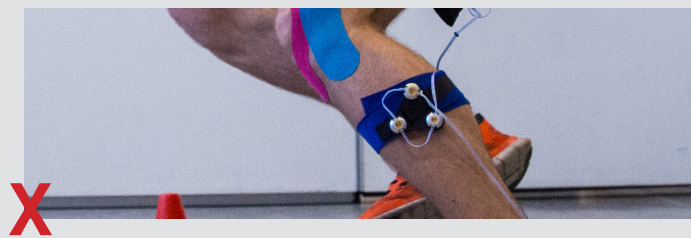
Niet scherp



Kunstlicht, te geel



Gebruik geen logo's over een foto. Kans dat het ook verkeerd wordt afgesneden.



Beeld is ongeschikt voor liggend formaat. Te abstract